


Как распознать фейковый аккаунт:

Если вы не знакомы с владельцем аккаунта:

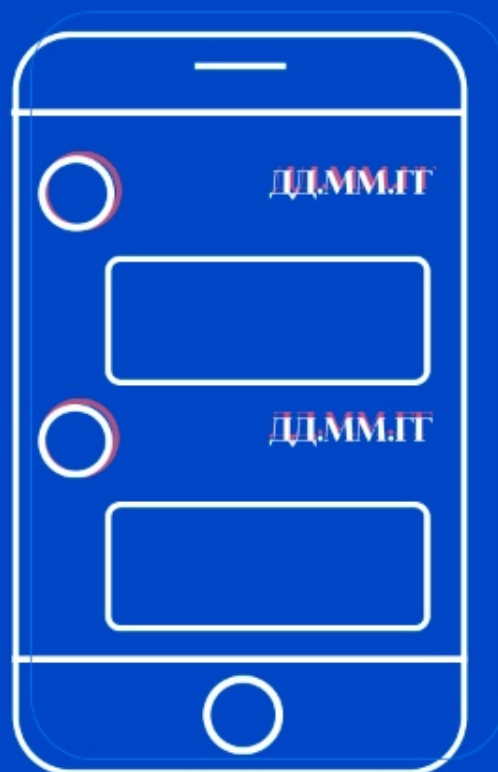
1. Количество друзей и подписчиков

У фейка друзей будет мало,
а подписчиков вообще может не быть.




2. Даты

Проверьте, какого числа были добавлены фотографии. Если все они были добавлены в один день, можно смело предполагать, что вам пишут с фейкового аккаунта. Обратите внимание на то, когда были добавлены видеозаписи и первые посты на стене.



3. Фотографии

Сохраните себе любое фото со страницы этого аккаунта и воспользуйтесь поиском по картинкам в Гугле или Яндексe. Если обнаружите в выдаче много ссылок на странички с разными именами, значит эти фотографии пользуются большим спросом у фейковых аккаунтов.



Если вы знакомы с владельцем аккаунта

1. Когда кто-то из ваших друзей или знакомых в соцсетях просит одолжить денег на N-ый срок и вы не уверены, что вам пишет именно этот человек, позвоните и уточните, действительно ли ему нужны деньги или его страничку взломали.

2. Если возможности позвонить нет, задайте вопрос, связанный с каким-нибудь моментом из прошлого. Желательно, чтобы ответ на этот вопрос нельзя было найти в вашей переписке.

